



ТЕРРИТОРИАЛЬНЫЙ ОРГАН
ФЕДЕРАЛЬНОЙ СЛУЖБЫ
ГОСУДАРСТВЕННОЙ СТАТИСТИКИ
ПО ТУЛЬСКОЙ ОБЛАСТИ

Средние потребительские цены на отдельные виды товаров и услуг по Тульской области



на 12 сентября 2022 года

Средние потребительские цены на отдельные виды товаров и услуг по Тульской области

на 12 сентября 2022 года

- 01** СРЕДНИЕ ПОТРЕБИТЕЛЬСКИЕ ЦЕНЫ НА ОТДЕЛЬНЫЕ ВИДЫ СОЦИАЛЬНО ЗНАЧИМЫХ ПРОДОВОЛЬСТВЕННЫХ ТОВАРОВ ПЕРВОЙ НЕОБХОДИМОСТИ
- 02** СРЕДНИЕ ПОТРЕБИТЕЛЬСКИЕ ЦЕНЫ НА ОТДЕЛЬНЫЕ ПРОДУКТЫ ПИТАНИЯ
- 03** СРЕДНИЕ ПОТРЕБИТЕЛЬСКИЕ ЦЕНЫ НА ОТДЕЛЬНЫЕ ВИДЫ МЕДИКАМЕНТОВ
- 04** СРЕДНИЕ ПОТРЕБИТЕЛЬСКИЕ ЦЕНЫ НА ОТДЕЛЬНЫЕ ВИДЫ ЖИЛИЩНО-КОММУНАЛЬНЫХ УСЛУГ
- 05** СРЕДНИЕ ПОТРЕБИТЕЛЬСКИЕ ЦЕНЫ НА ДИЗЕЛЬНОЕ ТОПЛИВО И БЕНЗИН АВТОМОБИЛЬНЫЙ ПО СУБЪЕКТАМ ЦЕНТРАЛЬНОГО ФЕДЕРАЛЬНОГО ОКРУГА РФ














Отдел статистики цен и финансов, 8 (4872) 31-17-67
<https://tulastat.gks.ru/> При использовании в СМИ ссылка на Туластат обязательна





СРЕДНИЕ ПОТРЕБИТЕЛЬСКИЕ ЦЕНЫ НА ОТДЕЛЬНЫЕ ВИДЫ СОЦИАЛЬНО ЗНАЧИМЫХ ПРОДОВОЛЬСТВЕННЫХ ТОВАРОВ ПЕРВОЙ НЕОБХОДИМОСТИ ПО ТУЛЬСКОЙ ОБЛАСТИ

НА 12 СЕНТЯБРЯ 2022 ГОДА, В РУБЛЯХ ЗА ЕДИНИЦУ ИЗМЕРЕНИЯ

 Говядина (кроме бескостного мяса), кг  533,53	 Яйца куриные, 10 шт.  78,28	 Пшено, кг  61,88
 Свинина (кроме бескостного мяса), кг  284,65	 Сахар-песок, кг  73,24	 Крупа гречневая-ядрица, кг  130,74
 Баранина (кроме бескостного мяса), кг  597,61	 Соль поваренная пищевая, кг  19,81	 Вермишель, кг  116,21
 Куры охлажденные и мороженые, кг  161,09	 Чай черный байховый, кг  1265,46	 Картофель, кг  25,34
 Рыба мороженая неразделанная, кг  208,27	 Мука пшеничная, кг  54,01	 Капуста белокочанная свежая, кг  21,47
 Масло сливочное, кг 834,40	 Хлеб из ржаной муки и из смеси муки ржаной и пшеничной, кг  51,06	 Лук репчатый, кг  28,52
 Масло подсолнечное, л  139,54	 Хлеб и булочные изделия из пшеничной муки различных сортов, кг  90,05	 Морковь, кг  24,12
 Молоко питьевое цельное пастеризованное 2,5-3,2% жирности, л 80,52	 Рис шлифованный, кг  125,75	 Яблоки, кг  106,39





СРЕДНИЕ ПОТРЕБИТЕЛЬСКИЕ ЦЕНЫ НА ОТДЕЛЬНЫЕ ПРОДУКТЫ ПИТАНИЯ ПО ТУЛЬСКОЙ ОБЛАСТИ

НА 12 СЕНТЯБРЯ 2022 ГОДА ПО СРАВНЕНИЮ С 05 СЕНТЯБРЯ 2022 ГОДА, ЗА ЕДИНИЦУ ИЗМЕРЕНИЯ

Максимальный рост цены

	Огурцы свежие, кг	▲	67,01 ₹	(113,79 %)
	Помидоры свежие, кг	▲	85,41 ₹	(107,37 %)
	Колбаса полукопченая и варено-копченая, кг	▲	659,15 ₹	(105,97 %)
	Бананы, кг	▲	83,35 ₹	(102,02 %)
	Яйца куриные, 10 шт.	▲	78,28 ₹	(101,72 %)
	Хлеб и булочные изделия из пшеничной муки различных сортов, кг	▲	90,05 ₹	(101,42 %)
	Сметана, кг	▲	332,65 ₹	(101,35 %)
	Капуста белокочанная свежая, кг	▲	21,47 ₹	(101,05 %)

Максимальное снижение цены

	Свёкла столовая, кг	▼	23,64 ₹	(94,47 %)
	Морковь, кг	▼	24,12 ₹	(95,00 %)
	Лук репчатый, кг	▼	28,52 ₹	(95,84 %)
	Картофель, кг	▼	25,34 ₹	(97,03 %)
	Яблоки, кг	▼	106,39 ₹	(97,52 %)
	Макаронные изделия из пшеничной муки высшего сорта, кг	▼	137,58 ₹	(98,04 %)
	Конфеты мягкие, глазированные шоколадом, кг	▼	459,43 ₹	(98,95 %)
	Консервы овощные для детского питания, кг	▼	572,90 ₹	(99,02 %)



СРЕДНИЕ ПОТРЕБИТЕЛЬСКИЕ ЦЕНЫ НА ОТДЕЛЬНЫЕ ВИДЫ МЕДИКАМЕНТОВ ПО ТУЛЬСКОЙ ОБЛАСТИ

НА 12 СЕНТЯБРЯ 2022 ГОДА ПО СРАВНЕНИЮ С 05 СЕНТЯБРЯ 2022 ГОДА, ЗА ЕДИНИЦУ ИЗМЕРЕНИЯ



Метамизол натрия
(Анальгин
отечественный),
500 мг, 10 таблеток

▲ **18,89** ₹ (101,47 %)



Комбинированные
анальгетики,
10 таблеток

▼ **111,81** ₹ (99,80 %)



Нимесулид, 100 мг,
10 таблеток

▼ **72,25** ₹ (98,39 %)



Аллохол,
50 таблеток

▲ **82,31** ₹ (100,77 %)



Корвалол, 25 мл

▲ **31,52** ₹ (101,45 %)



Ренгалин,
10 таблеток

▲ **130,13** ₹ (100,08 %)



Левомеколь,
мазь, 40 г

▼ **184,52** ₹ (99,33 %)



Эргоферон,
20 таблеток

▲ **462,52** ₹ (101,50 %)



Валидол, 60 мг,
10 таблеток

▼ **44,33** ₹ (99,91 %)



Поливитамины,
10 шт.

▼ **70,90** ₹ (99,87 %)



СРЕДНИЕ ПОТРЕБИТЕЛЬСКИЕ ЦЕНЫ НА ОТДЕЛЬНЫЕ ВИДЫ ЖИЛИЩНО-КОММУНАЛЬНЫХ УСЛУГ ПО ТУЛЬСКОЙ ОБЛАСТИ

НА 12 СЕНТЯБРЯ 2022 ГОДА, В РУБЛЯХ ЗА ЕДИНИЦУ ИЗМЕРЕНИЯ



Плата за жилье в домах государственного и муниципального жилищных фондов, м2 общей площади

28,69 ₹



Водоснабжение холодное, м3

32,64 ₹



Отопление, Гкал

2769,49 ₹



Водоотведение, м3

19,25 ₹



Услуги по снабжению электроэнергией, 100 кВт.ч

451,43 ₹



Водоснабжение горячее, м3

212,44 ₹



СРЕДНИЕ ПОТРЕБИТЕЛЬСКИЕ ЦЕНЫ НА ДИЗЕЛЬНОЕ ТОПЛИВО И БЕНЗИН АВТОМОБИЛЬНЫЙ ПО СУБЪЕКТАМ ЦФО РФ

ПО ТУЛЬСКОЙ ОБЛАСТИ

НА 12 СЕНТЯБРЯ 2022 ГОДА, В РУБЛЯХ ЗА ЛИТР



52,79

Дизельное топливо, л



47,06

Бензин автомобильный марки АИ-92, л



51,74

Бензин автомобильный марки АИ-95, л



60,51

Бензин автомобильный марки АИ-98 и выше, л

